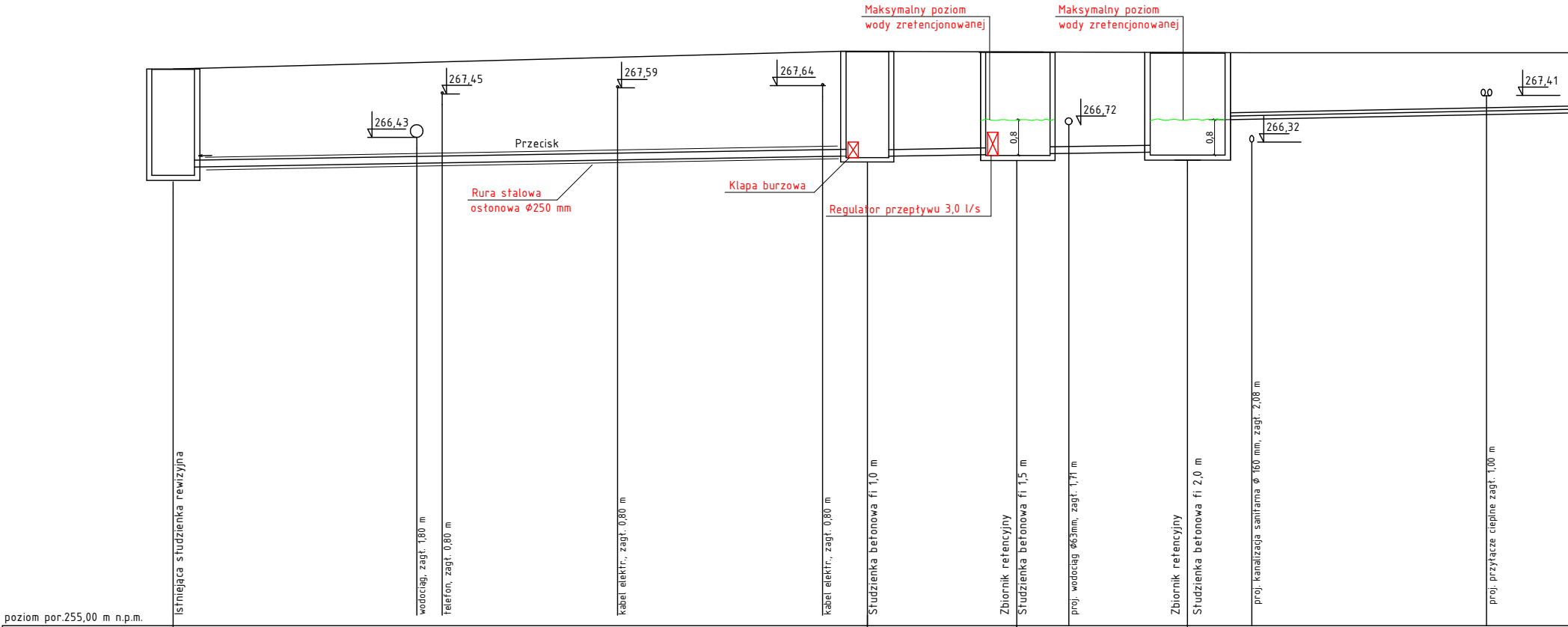
Maksymalny poziom wody zretencjonowanej
Maksymalny poziom wody zretencjonowanej
267,45
266,43
267,59
267,64
266,72
266,32
267,41
Przecisk
0,8
0,8
Rura stalowa osłonowa ⌀250 mm
Klapa burzowa
Regulator przepływu 3,0 l/s
Istniejąca studzienka rewizyjna
wodociąg, zagł. 1,80 m
telefon, zagł. 0,80 m
kabel elektr., zagł. 0,80 m
kabel elektr., zagł. 0,80 m
Studzienka betonowa fi 1,0 m
Zbiornik retencyjny
Studzienka betonowa fi 1,5 m
proj. wodociąg ⌀63mm, zagł. 1,71 m
Zbiornik retencyjny
Studzienka betonowa fi 2,0 m
proj. kanalizacja sanitarna ⌀ 160 mm, zagł. 2,08 m
proj. przyłącze cieplne zagł. 1,00 m

poziom por.255,00 m n.p.m.

Węzeł	Sist.					SD5		SD4			SD3		
Rzędna terenu [m n.p.m.]	268,03 268,03					268,42		268,42			268,41		
Rzędna dna rury [m n.p.m.]	265,54 265,74	265,63	265,63	265,70	265,77	265,90		265,93	266,72		265,97 266,83	266,32	267,41
Zagłębienie dna [m]	2,49 2,29					2,52		2,49			2,44 1,58		
Materiał,Średnica/Spadek [%]	PVC160 SN 12 1,0					PVC160 1,0		PVC160 1,0			PVC160		
Długość [m]	16,25					3,50		4,00			12,80		
Odległość [m]	0,00	5,70	6,30	10,40	15,20	16,25	17,40	19,75	20,55	22,40	23,75	25,25	30,75

Dekametr 0,00 1 2

Skala Y: 1:100 1m Skala X: 1:100

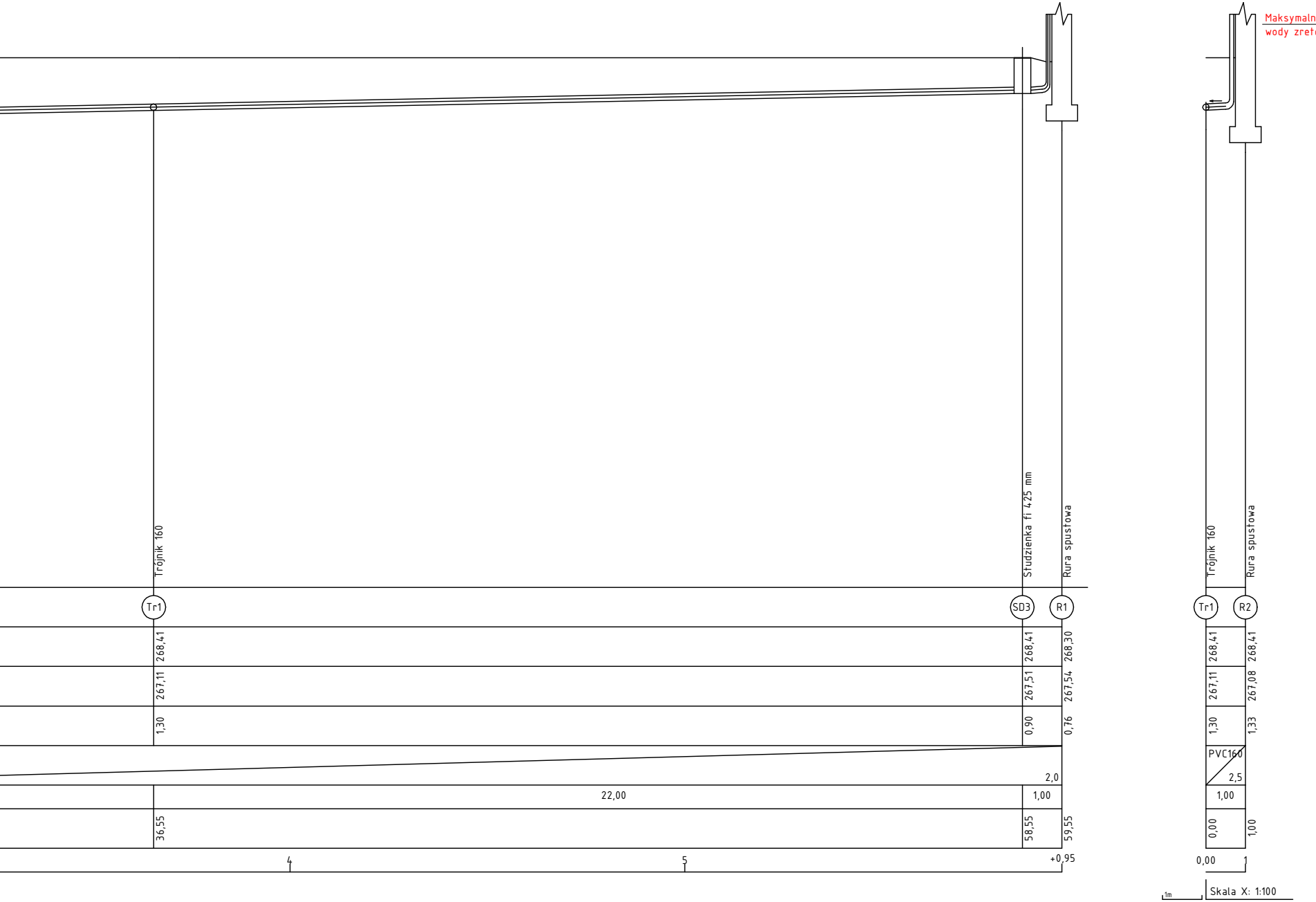
Maksymaln
wody zret
Trójnik 160
Studzienka fi 425 mm
Rura spustowa
Trójnik 160
Rura spustowa
Tr1
SD3
R1
Tr1
R2
268,41
268,41
268,30
268,41
268,41
267,11
267,51
267,54
267,11
267,08
1,30
0,90
0,76
1,30
1,33
2,0
PVC160
2,5
22,00
1,00
1,00
36,55
58,55
59,55
0,00
1,00
4
5
+0,95
0,00
1
1m
Skala X: 1:100

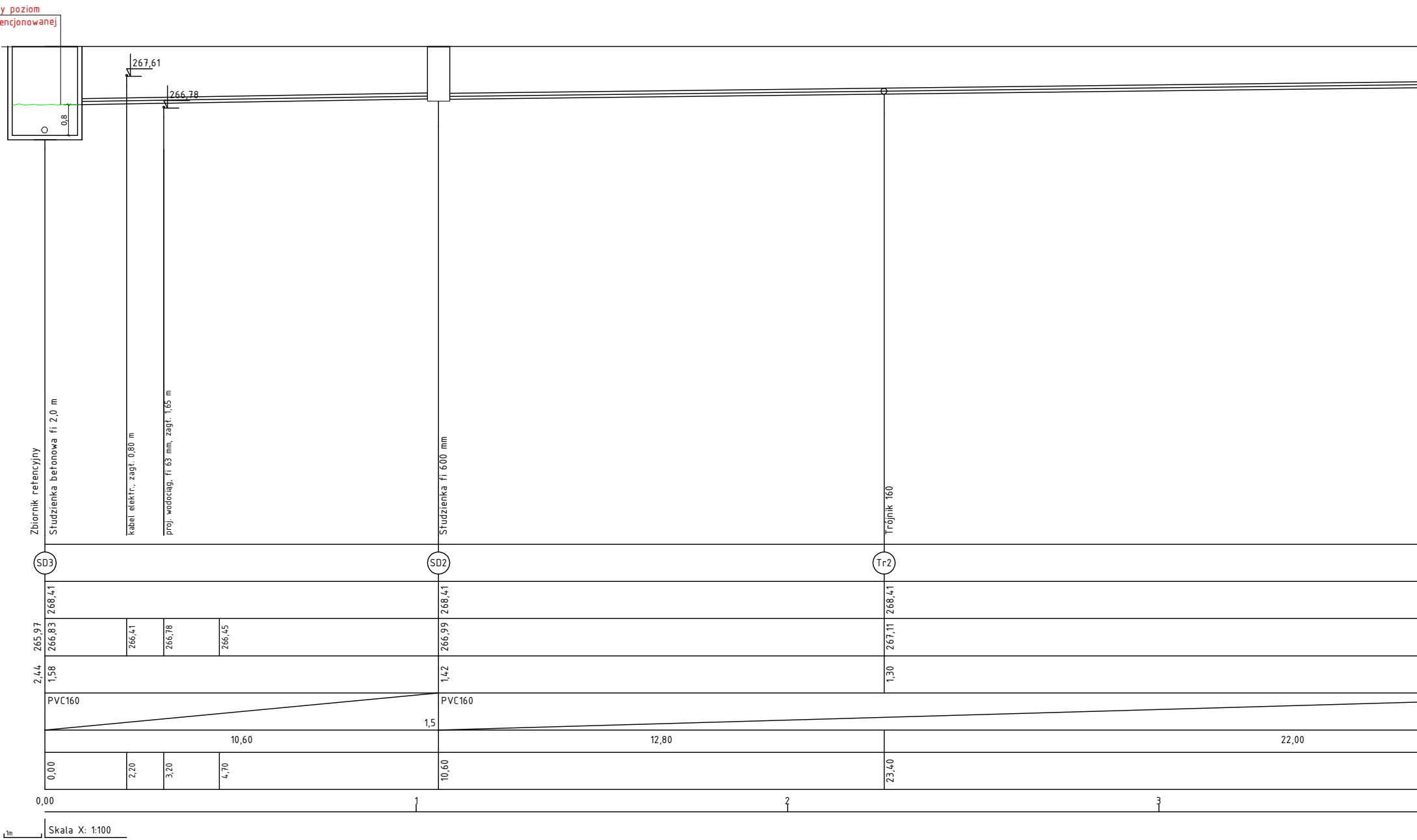
y poziom
encjonowanej
267,61
266,78
0,8
Zbiornik retencyjny
Studzienka betonowa fi 2,0 m
kabel elektr., zagł. 0,80 m
proj. wodociąg, fi 63 mm, zagł. 1,65 m
Studzienka fi 600 mm
Trójnik 160
SD3
SD2
Tr2
268,41
268,41
268,41
265,97
266,83
266,41
266,78
266,45
266,99
267,11
2,44
1,58
1,42
1,30
PVC160
PVC160
1,5
10,60
12,80
22,00
0,00
2,20
3,20
4,70
10,60
23,40
0,00
1
2
3
1m
Skala X: 1:100

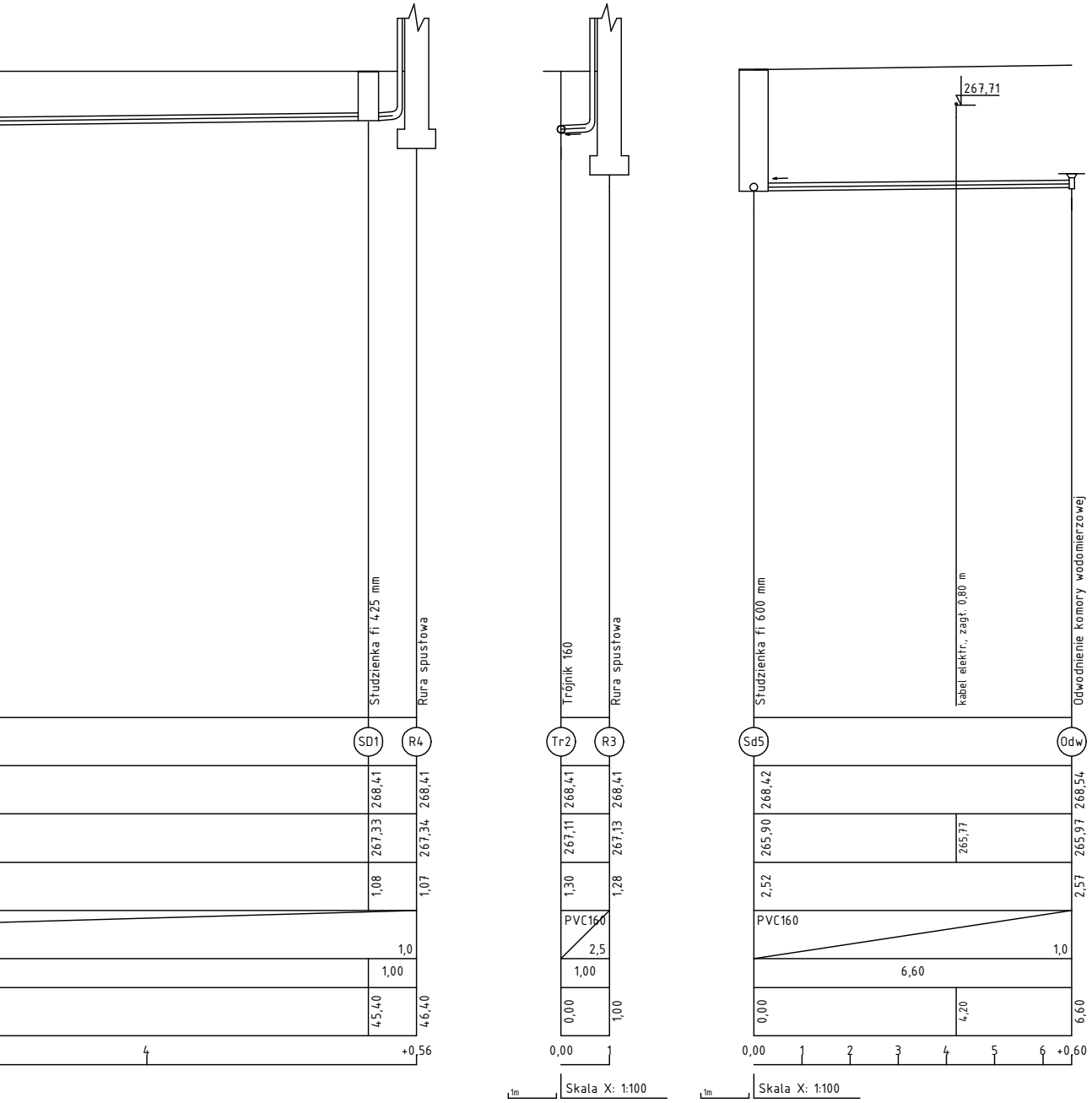

267,71
Studzienka fi 425 mm
Rura spustowa
Trójnik 160
Rura spustowa
Studzienka fi 600 mm
kabel elektr., zagł. 0,80 m
Odwodnienie komory wodomierzowej
SD1
R4
Tr2
R3
Sd5
Odw
268,41
268,41
268,41
268,41
268,42
268,54
267,33
267,34
267,11
267,13
265,90
265,77
265,97
1,08
1,07
1,30
1,28
2,52
2,57
1,0
PVC160
2,5
PVC160
1,0
1,00
1,00
6,60
45,40
46,40
0,00
1,00
0,00
4,20
6,60
4
+0,56
0,00
1
0,00
1
2
3
4
5
6
+0,60
1m
Skala X: 1:100
1m
Skala X: 1:100

PODPIS ZAUFANY
PAWEŁ
PAWLICKI
12.10.2026 12:29:53 GMT+0200
Dokument podpisany elektronicznie podpisem zaufanym

STUDIO ARCHITEKTURY BOBER

Temat:
BUDOWA KOMPLEKSU SPORTOWEGO ORLIK

Tytuł:
PROFILE PRZYŁĄCZA
I ZEWNĘTRZNEJ INSTALACJI
KANALIZACJI DESZCZOWEJ

Lokalizacja:
44 - 206 Rybnik, ul. 1 Maja
Działka nr 782/2
Jednostka ewidencyjna: 247301_1-M. Rybnik
Obręb ewidencyjny: 0010 Chwałowice

	Imię i nazwisko:	Nr upr.:	Specjalność:	Podpis:	Rewizja:	Data:	Skala:
Projektował:	tech. Paweł PAWLICKI	109/79 Kt	instalacje sanitarne			iX 2026	1:100/100
					Branża:	Faza:	Rys. nr:
					IS	PT	IS-2

PRAWA AUTORSKIE ZASTRZEŻONE - POWIELANIE I UDOSTĘPNIANIE BEZ ZGODY AUTORA ZABRONIONE